ЦЕНТР СТАРТ

Формирование нового 2025-2026 учебного года в АИС «Сетевой город. Образование». Работа в переходном периоде.

ЦЕНТР СТАРТ

Для нового учебного года можно будет:

- ✓ редактировать «Группы», «Учебный план», «Типы учебных периодов», «Предметы», «Компоненты», «Профили», «Нагрузки», «Помещения;
- ✓ формировать списки групп и получать отчёты о наполняемости.

ЦЕНТР СТАРТ

Перед тем как нажать кнопку «Формирование следующего года», рекомендуется просмотреть список сотрудников и убедиться, что сотрудники, которые уже не работают в организации, имеют статус «Уволенный». Такие сотрудники не будут скопированы в будущий учебный год.

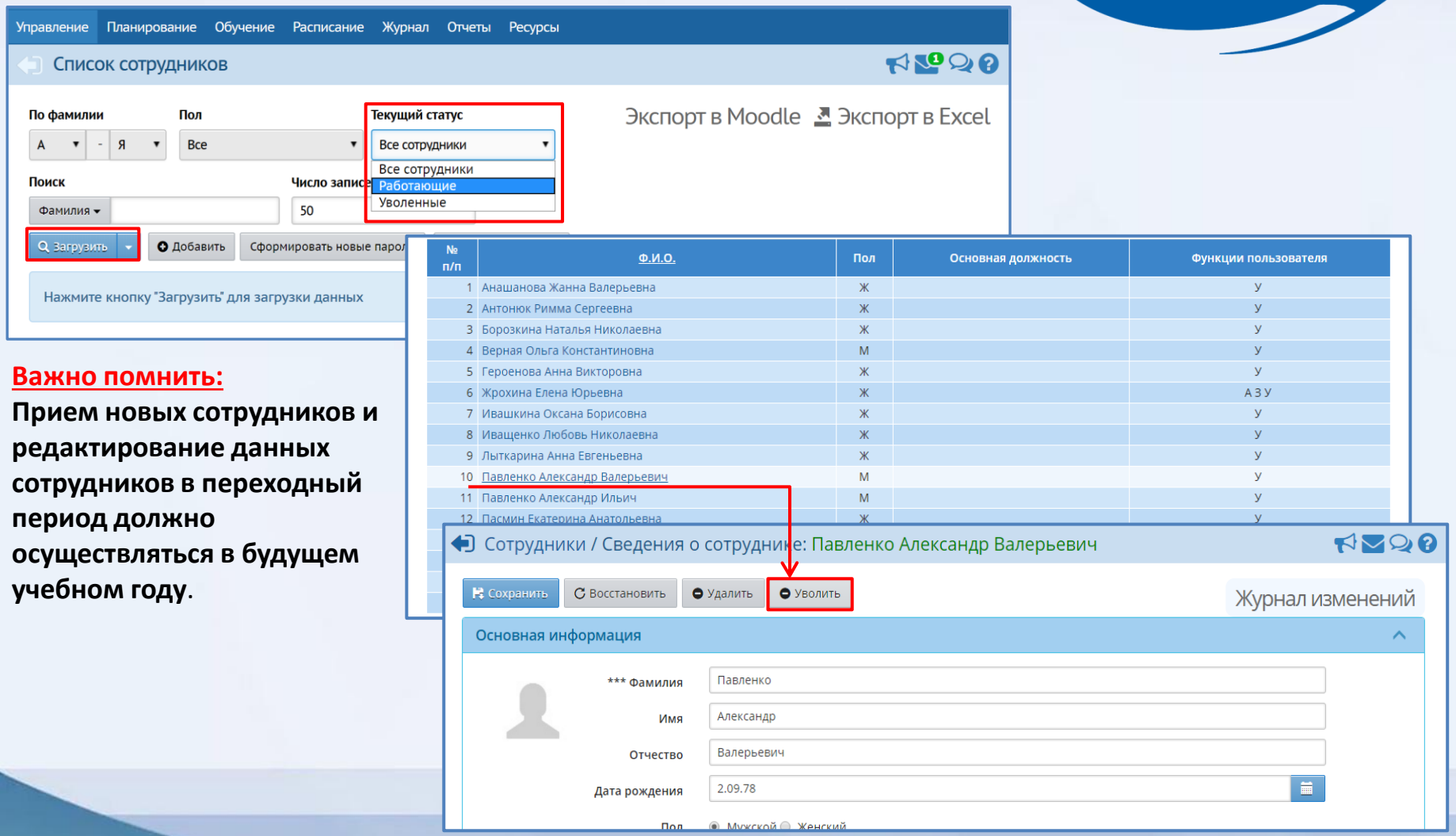

Важно помнить:

Прием новых сотрудников и редактирование данных сотрудников в переходный период должно осуществляться в будущем учебном году.

Что переносится в новый учебный год?

ЦЕНТР СТАРТ

- учебный план, в том числе:
  профили учебного плана,
  нагрузки по компонентам учебного плана,
  нагрузки в таблице учебного плана (часы в неделю);
- список групп и помещений, включая воспитателей групп и ответственных за помещения;
- список сотрудников, включая личные карточки сотрудников;
- список учебных периодов;
- календарь каникул;
- календарь праздников;
- настройки ДОО;
- расписание звонков.

Процесс перехода

ЦЕНТР СТАРТ

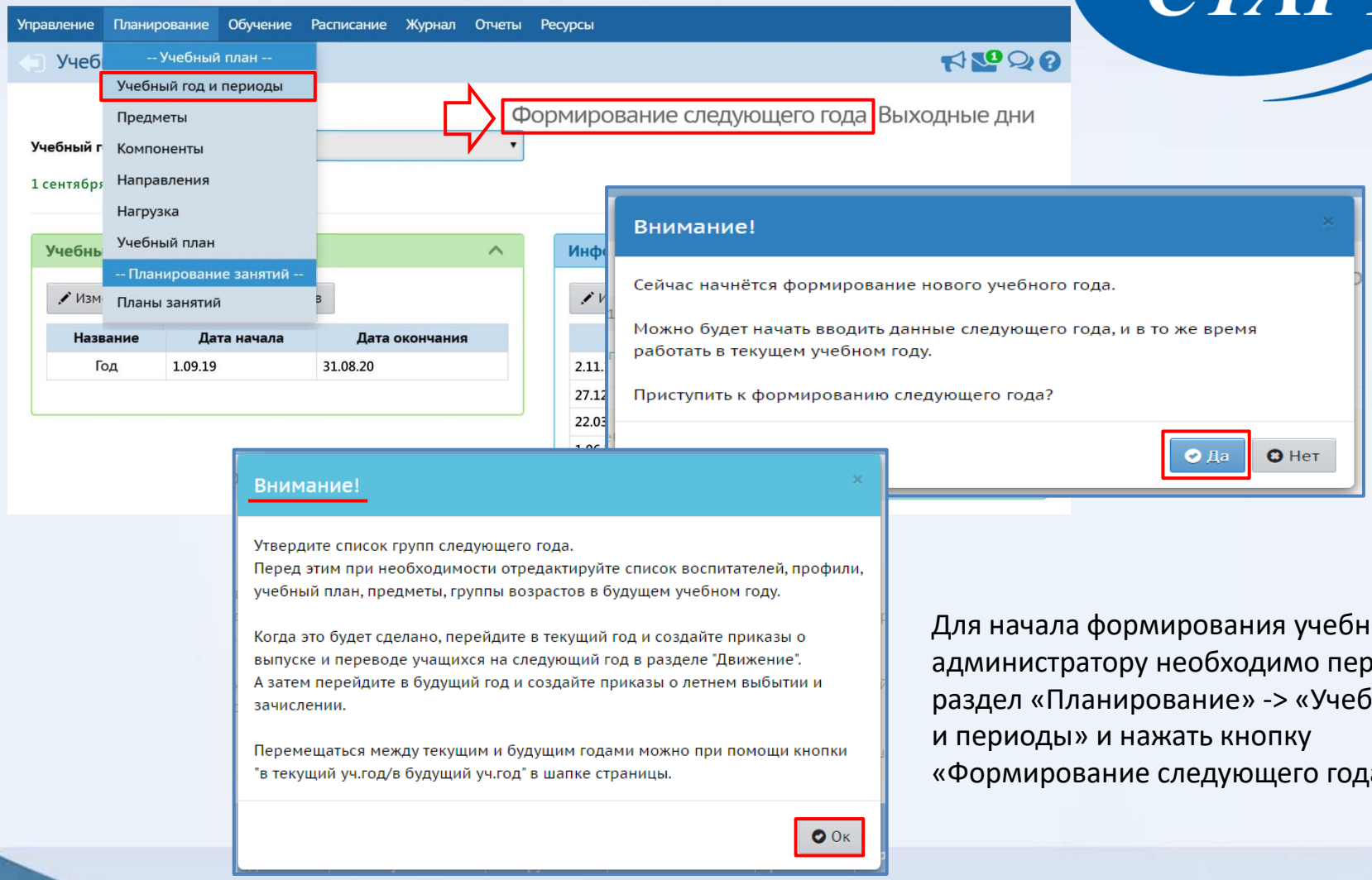

Для начала формирования учебного года администратору необходимо перейти в раздел «Планирование» -> «Учебный год и периоды» и нажать кнопку «Формирование следующего года»

После нажатия кнопки «Формирование следующего года» произойдет автоматическое перемещение в будущий учебный год, в раздел «Обучение», для редактирования списка групп будущего учебного года.
По окончании редактирования нужно перейти в текущий учебный год и создать приказы о выпуске и переводе обучающихся на следующий год в разделе «Движение».

ЦЕНТР СТАРТ

Интерфейс «Будущий учебный год»

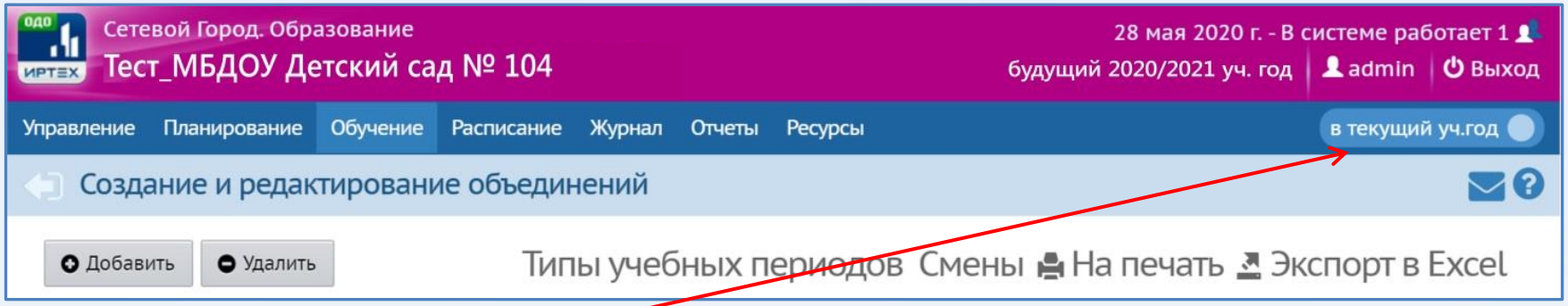

Кнопки перехода в текущий уч.год и в будущий уч.год

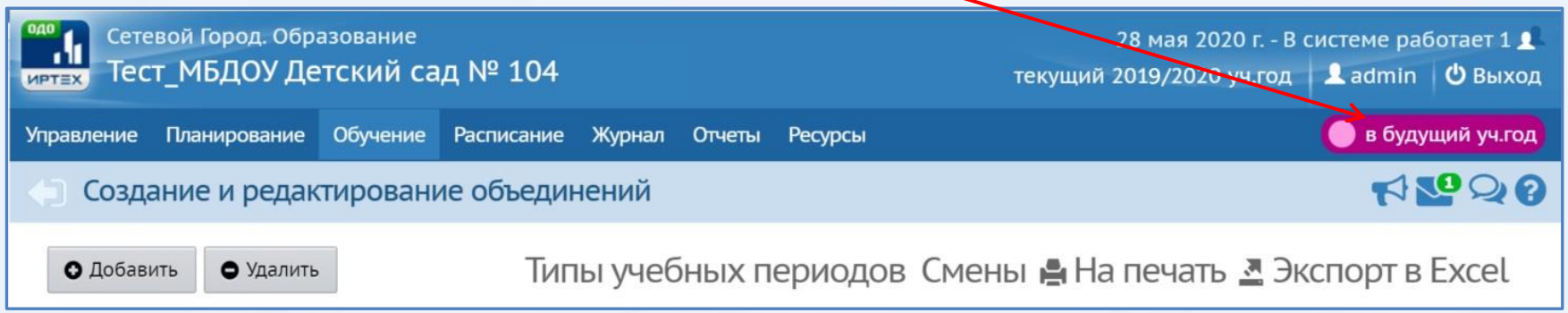

Интерфейс «Текущий учебный год»

Выбор параметров документа о переводе на следующий год

ЦЕНТР СТАРТ

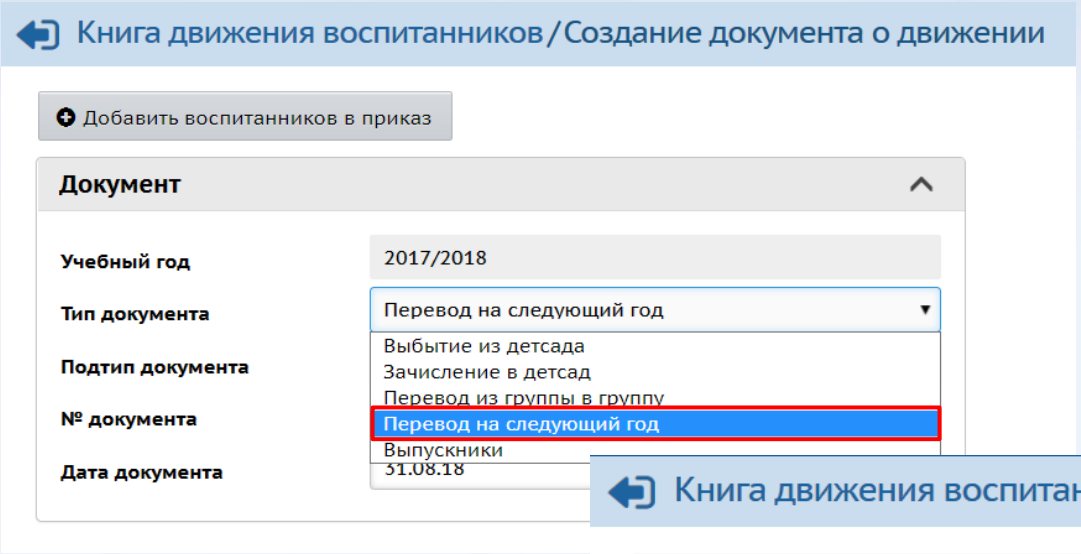

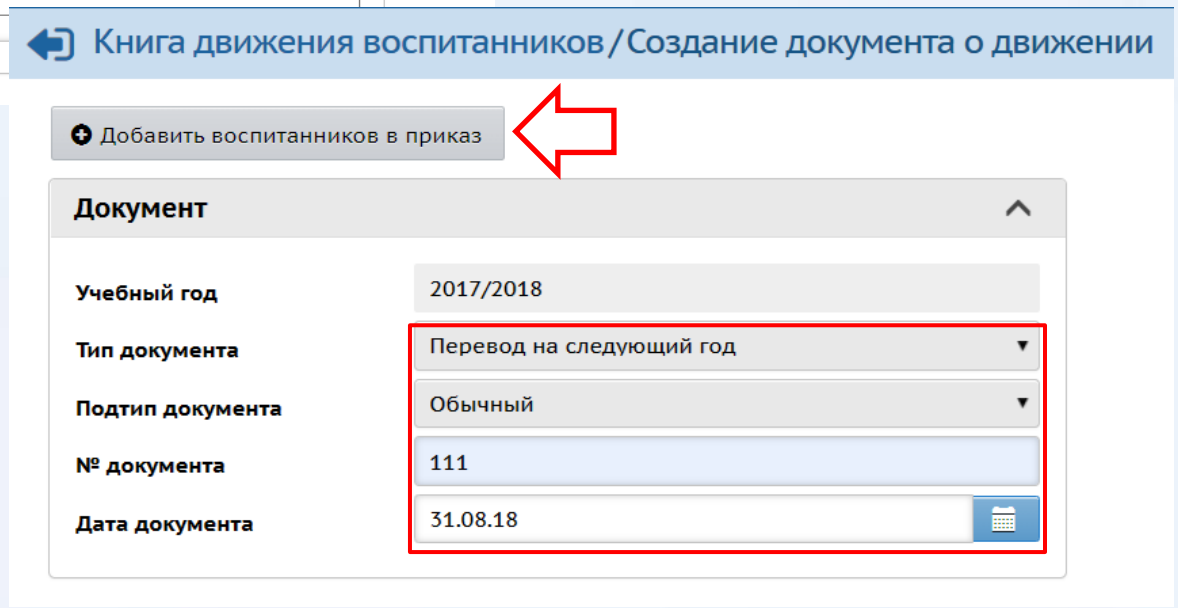

Перевод на следующий год, включая формирование выпускников, необходимо проводить в разделе «Движение» **в текущем учебном году**.
А летнее выбытие и летнее зачисление – **в будущем учебном году.**

ЦЕНТР СТАРТ

Параметры документа о зачислении

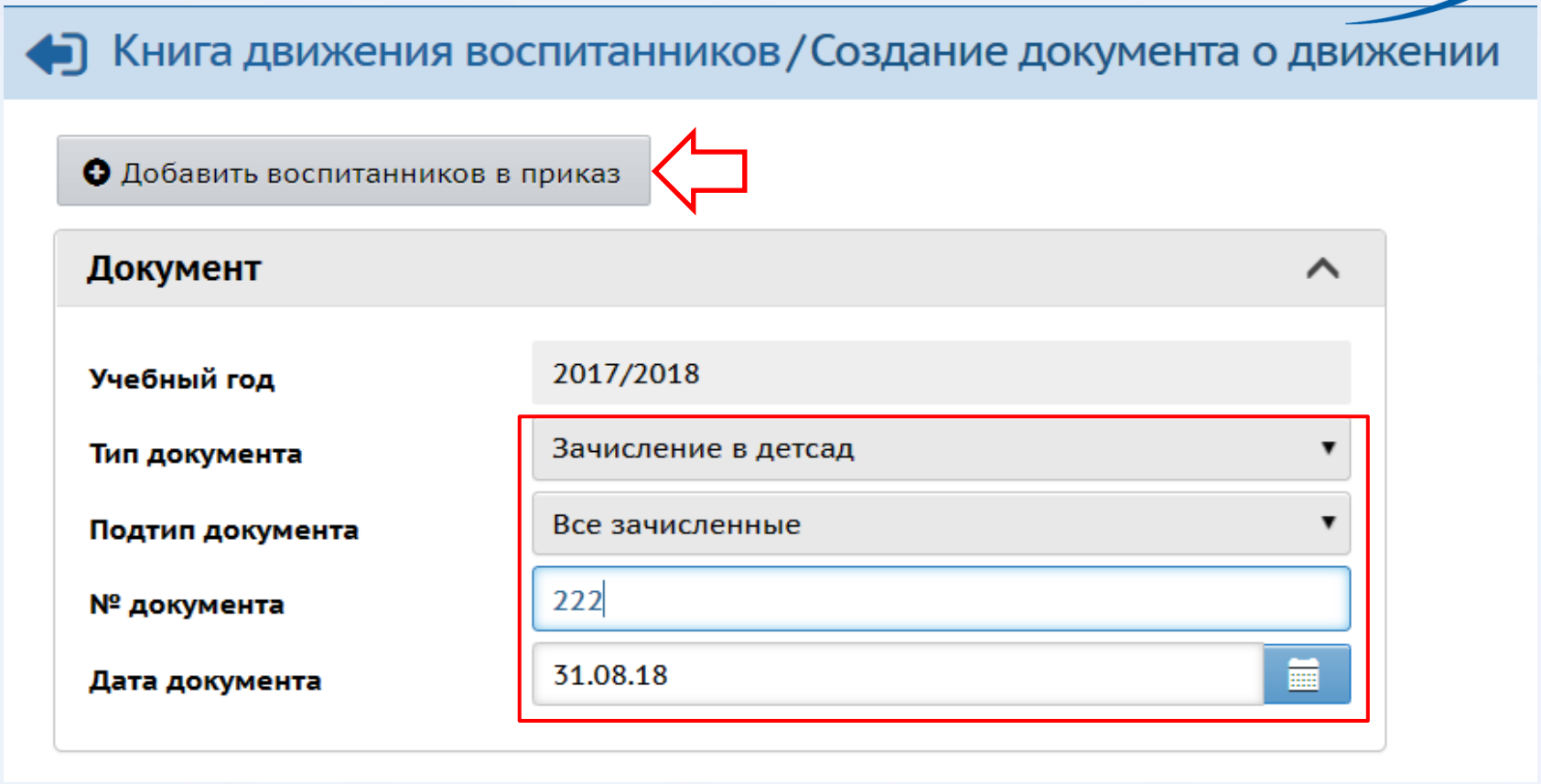

Внимание! Подтип документа оставляем «Все зачисленные».

ЦЕНТР СТАРТ

Далее необходимо выбрать список воспитанников для движения и группу зачисления, в которую зачисляете ребенка.

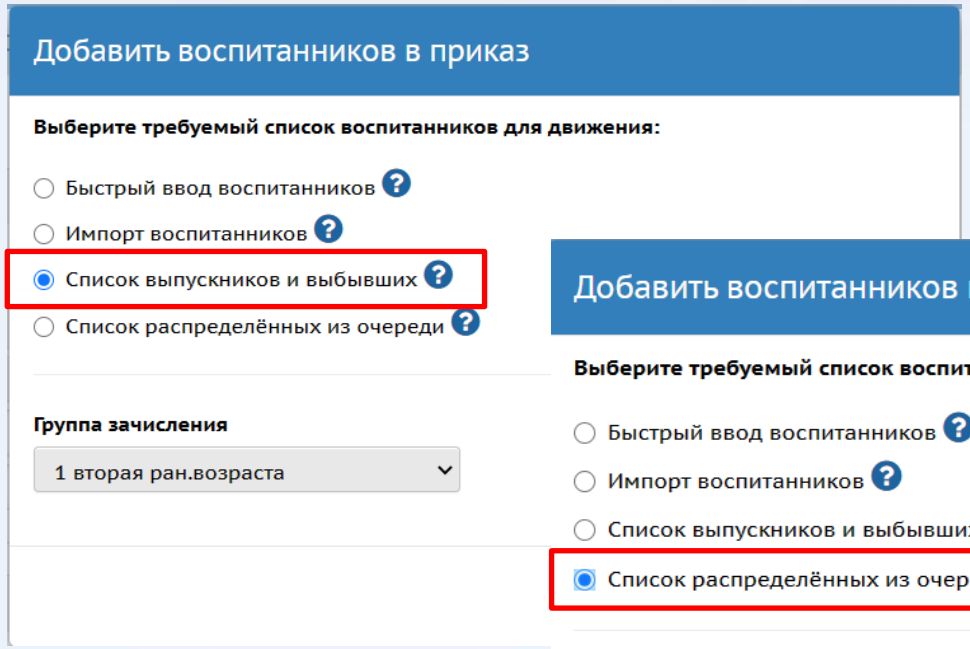

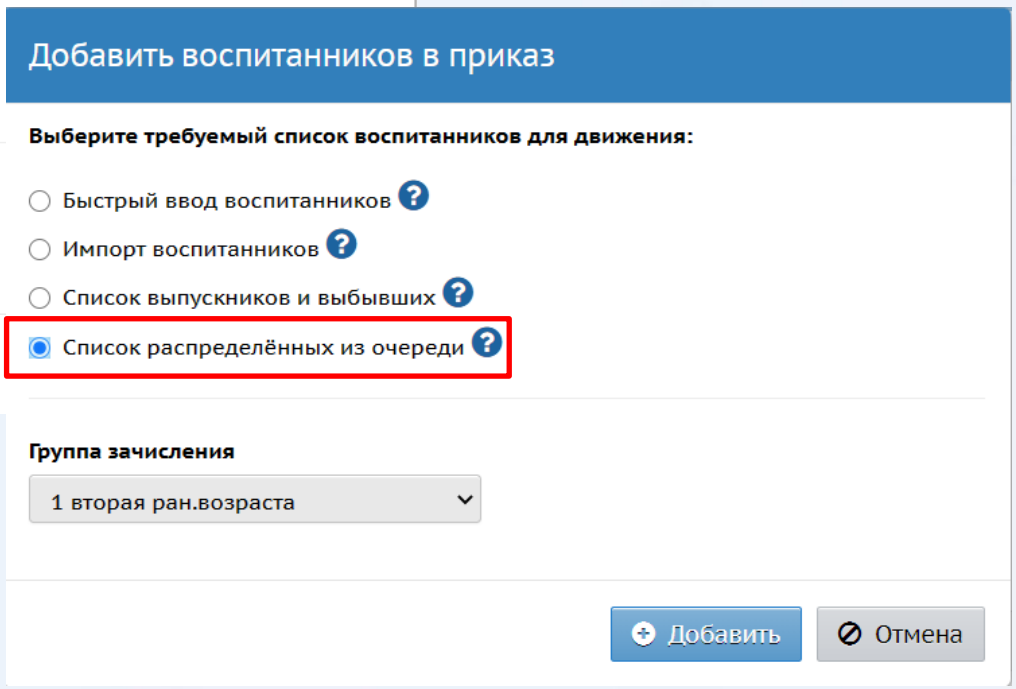

Быстрый ввод воспитанников и Импорт воспитанников не используем!

ЦЕНТР СТАРТ

Открытие нового учебного года

ОТКРЫТЬ НОВЫЙ ГОД мы должны **ОБЯЗАТЕЛЬНО до 20 сентября!**

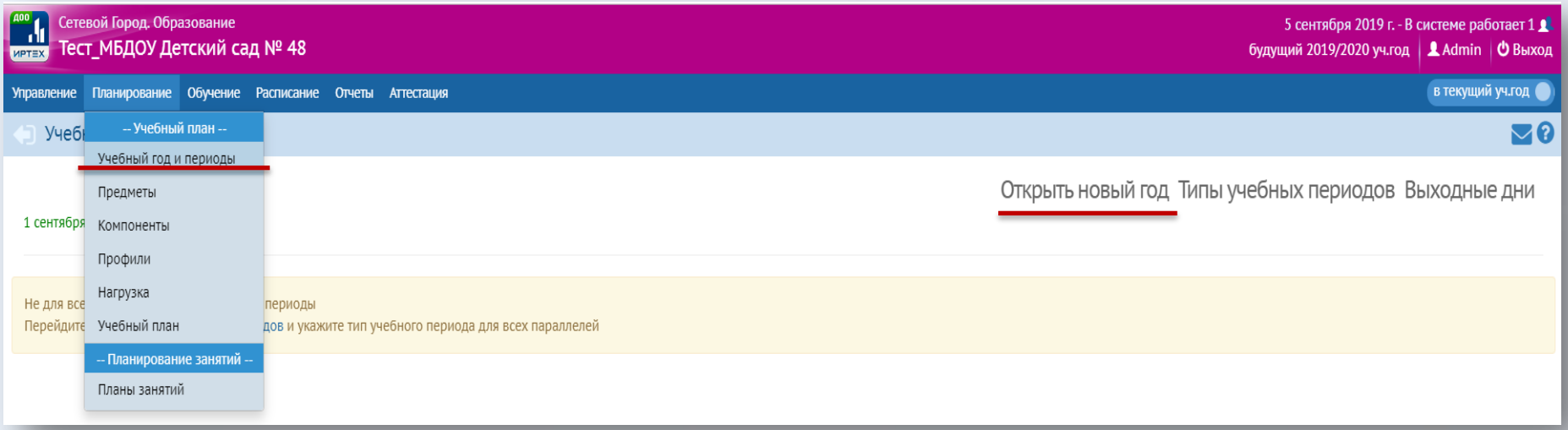

После того, как вы завершили все летнее движение, и документами о движении охвачены все воспитанники без исключения, в будущем году будет активна кнопка *Открыть новый год*.
КНОПКУ НЕ НАЖИМАЕМ! О дате перехода на новый учебный год будет сообщено дополнительно, т.к могут быть дубли, а так же дети, родители которых решили вернуть их в детский сад.

Окончательно переходить на новый учебный год будем после того, как все дети пришедшие из электронной очереди окончательно распределятся по группам.

Проверить помещения

В процессе формирования нового уч.года, **в будущем учебном году**, необходимо проверить помещения. Находятся они в разделе Расписание, и здесь вам необходимо проверить каждой ли группе присвоено помещение, правильно ли оно присвоено, а так же проверить наполняемость каждой группы.

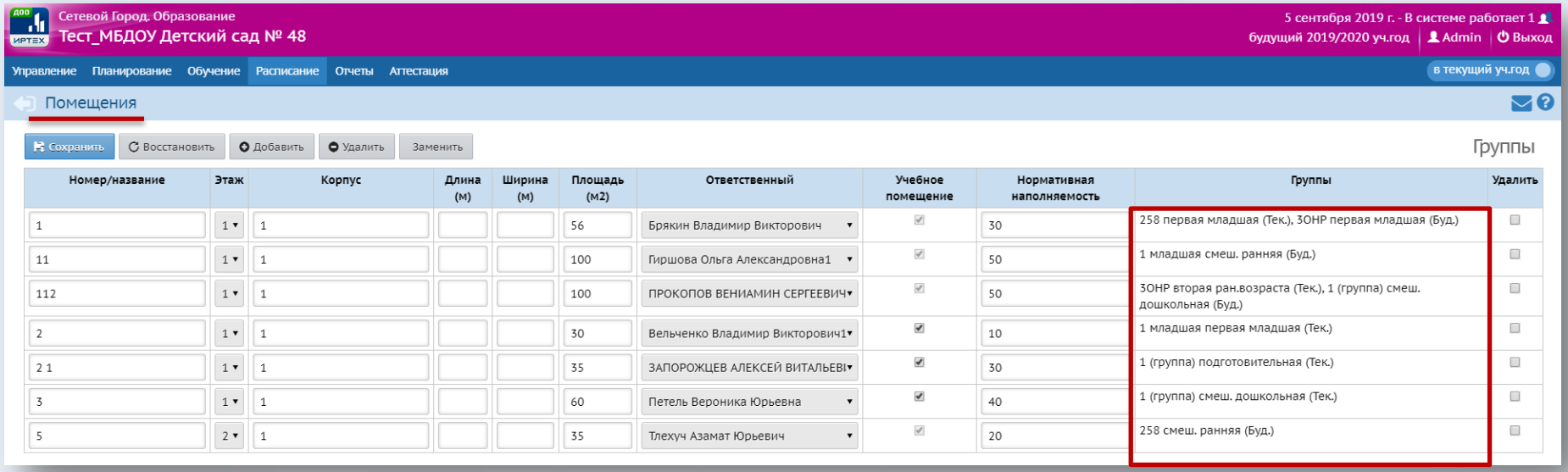

Номер/название	Этаж	Корпус	Длина (м)	Ширина (м)	Площадь (м2)	Ответственный	Учебное помещение	Нормативная наполняемость	Группы	Удалить
1	1	1			56	Брякин Владимир Викторович	☑	30	258 первая младшая (Тек.), 3ОНР первая младшая (Буд.)	☐
11	1	1			100	Гиршова Ольга Александровна1	☑	50	1 младшая смеш. ранняя (Буд.)	☐
112	1	1			100	ПРОКОПОВ ВЕНИАМИН СЕРГЕЕВИЧ	☑	50	3ОНР вторая ран.возраста (Тек.), 1 (группа) смеш. дошкольная (Буд.)	☐
2	1	1			30	Вельченко Владимир Викторович1	☑	10	1 младшая первая младшая (Тек.)	☐
2 1	1	1			35	ЗАПОРОЖЦЕВ АЛЕКСЕЙ ВИТАЛЬЕВ	☑	30	1 (группа) подготовительная (Тек.)	☐
3	1	1			60	Петель Вероника Юрьевна	☑	40	1 (группа) смеш. дошкольная (Тек.)	☐
5	2	1			35	Тлехуч Азамат Юрьевич	☑	20	258 смеш. ранняя (Буд.)	☐

Проверить группы

Так же необходимо проверить всю информацию по группам: название, профиль, возрастной диапазон, программу, тип, специализацию, режим пребывания и при необходимости отредактировать.

Сетевой Город. Образование
Тест_МБДОУ Детский сад № 48

5 сентября 2019 г. - В системе работает 1
будущий 2019/2020 уч.год | Admin | Выход

Управление | Планирование | Обучение | Расписание | Отчеты | Аттестация | в текущий уч.год

Создание и редактирование групп

Добавить | Удалить | Помещения | На печать | Экспорт в Excel

Важно! Убедитесь, что для всех групп выбраны правильные типы учебных периодов.
Утвердите список групп следующего года.
Перед этим при необходимости отредактируйте список воспитателей, профили, учебный план, предметы, группы возрастов в будущем учебном году.
На данном экране уточните возрастной диапазон, специализацию и другие параметры для каждой группы.

Когда это будет сделано, перейдите в текущий год и создайте приказы о выпуске и переводе учащихся на следующий год в разделе "Движение".
А затем перейдите в будущий год и создайте приказы о летнем выбытии и зачислении.

Перемещаться между текущим и будущим годами можно при помощи кнопки "в текущий уч.год/в будущий уч.год" в шапке страницы.

Группа	Профиль	Возрастная категория	Возрастной диапазон	Программа обучения	Тип группы	Специализация группы	Доп. специализация группы	Режим пребывания	Помещение			Кол-во воспитанников на 20.09.2019	Количество мест для перевода детей	Количество мест для детей с кратковременным режимом пребывания	Воспитатель группы	Не выгружать сведения о группе в ФСПЭО	Отметка для удаления
									Название	Нормативная наполняемость	Корпус						
3ОНР первая младшая	Вторая младшая	одновозрастная	2 мес. - 1 год	Общеразвивающая программа	общеразвивающая	Без ограничений (I группа здоровья)		кратковременного пребывания	1	30	1		0		Петрова Татьяна Владимировна		X
1 младшая смеш. ранняя	Вторая младшая	одновозрастная	2 мес. - 1 год	Общеразвивающая программа	общеразвивающая	Без ограничений (I группа здоровья)		полный день	11	50	1		0	0	Лопин Вадим Николаевич		X
258 смеш. ранняя	Вторая младшая	одновозрастная	2 мес. - 1 год	Общеразвивающая программа	общеразвивающая	Без ограничений (I группа здоровья)		полный день	5	20	1		0	0	ЗАПОРОЖЦЕВ АЛЕКСЕЙ ВИТАЛЬЕВИЧ		☐
1 (группа) смеш. дошкольная	Вторая младшая	2-возрастная	1 год - 4 года	Общеразвивающая программа Дополнительная программа (кружковая работа)	общеразвивающая	Без ограничений (I группа здоровья)		полный день	112	50	1		0	0	ПАНЕНКО АРТЕМ ЮРЬЕВИЧ		☐

ЦЕНТР СТАРТ

Проверить учебный период

Следующее, что необходимо проверить перед окончательным переходом на новый год это учебный год и периоды, настроить дату начала и окончания учебного года. Сделать это можно в разделе планирование – учебный год и периоды.

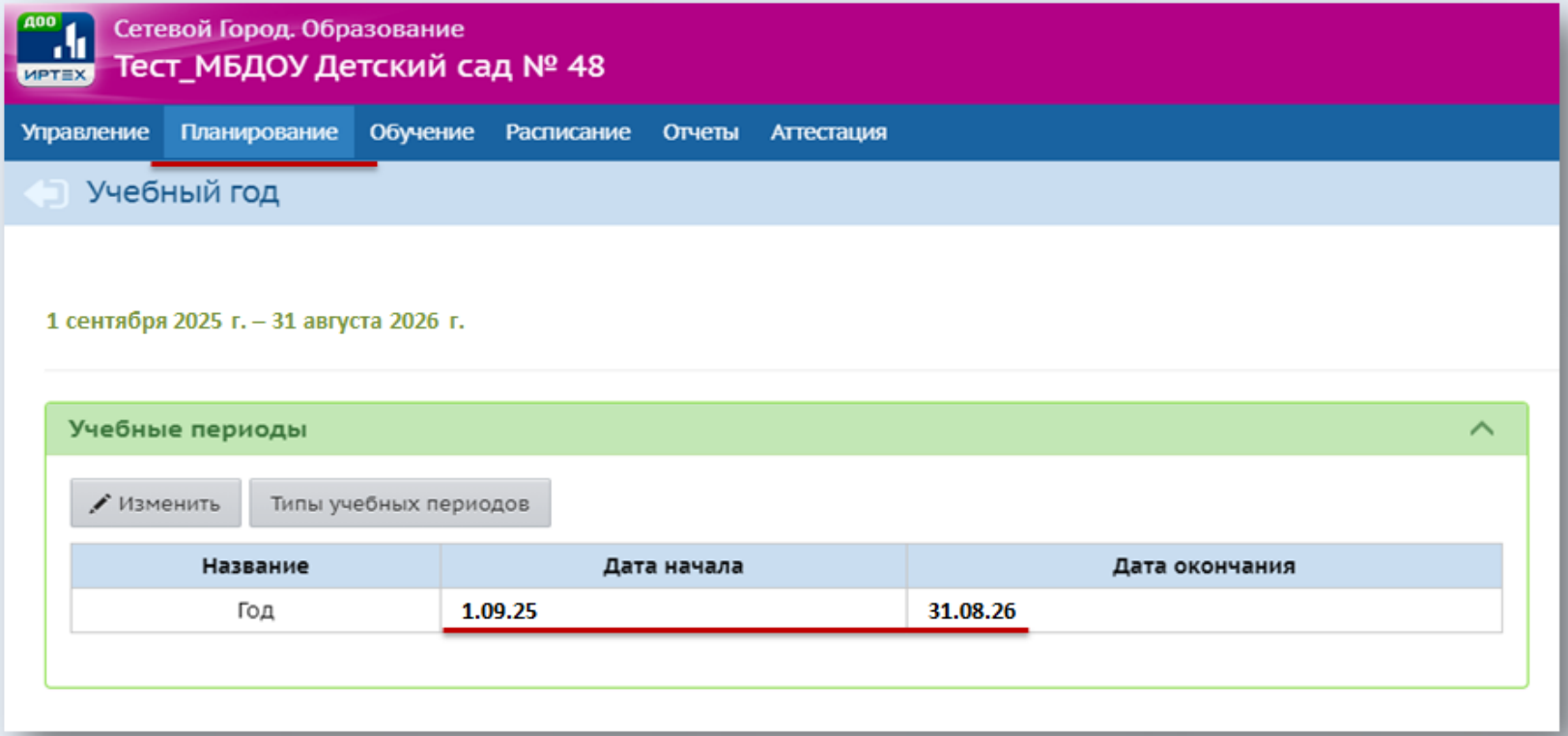

Проверить воспитанников

Так же необходимо в разделе Воспитанники, проверить все ли дети зачислены в нужную группу. Для этого можно щелкнуть на подраздел Группа и тогда дети выстроятся не по алфавиту, а по группам и тогда вам будет проще выполнить проверку.

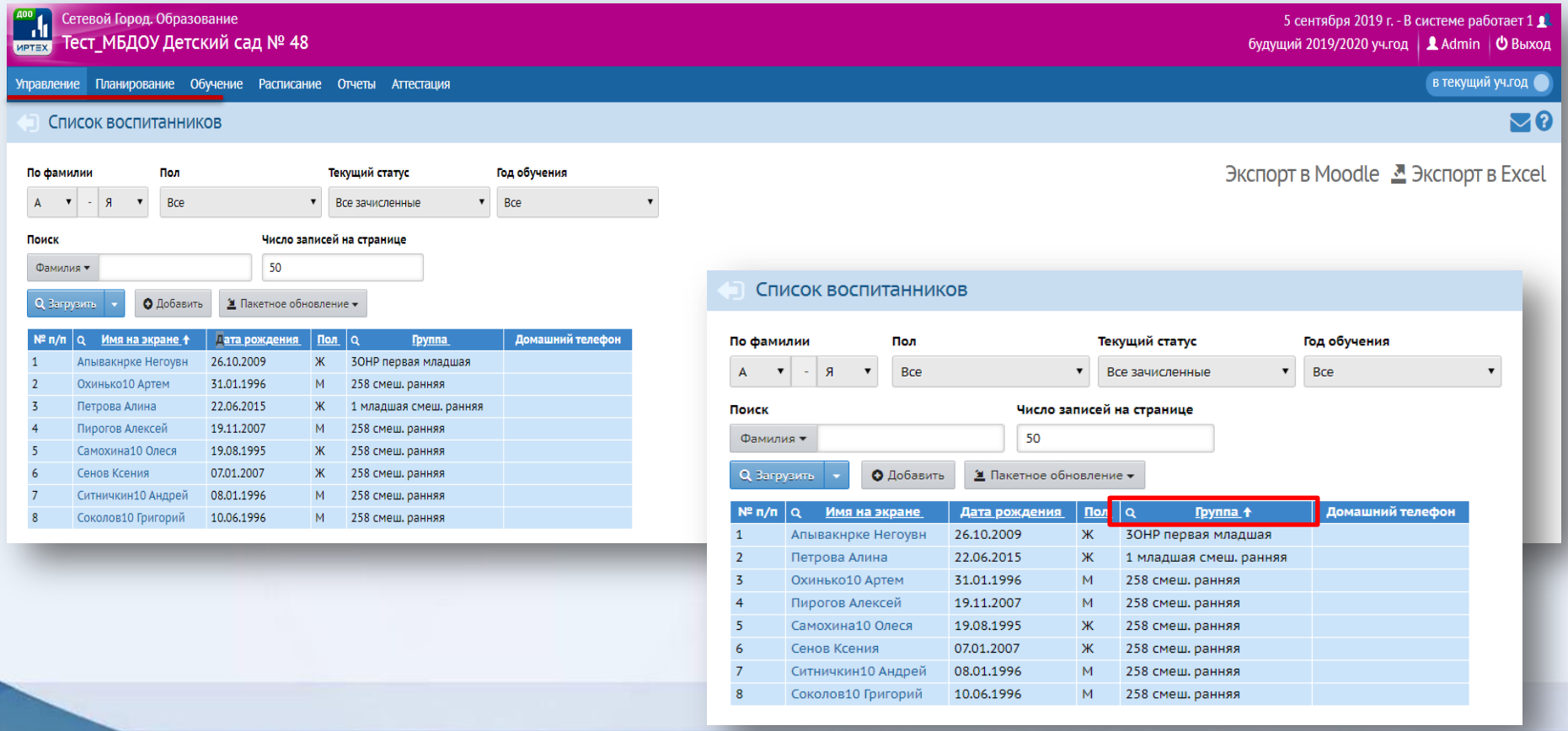

ЦЕНТР СТАРТ

Проверить в переходный период:

1. Список групп следующего года, а так же возрастной диапазон, специализацию и другие параметры для каждой группы.
2. Список воспитателей, профили, учебный план, предметы, группы возрастов **в будущем учебном году**.
3. Приказы о выпуске, зачислении и переводе учащихся на следующий год в разделе «Движение» **в текущем году**.
4. Приказы о зачислении **в будущем учебном году**.

Работа в АИС СГО с переводными заявлениями

ЦЕНТР СТАРТ

Если в АИС «Е-услуги. Образование» на ребенка создано переводное заявление, необходимо в АИС СГО:

1. Создать приказ о зачислении **из списка распределенных из очереди**.
2. При добавлении в приказ **использовать только существующую в системе запись**.
3. При невозможности выбрать воспитанника из предложенного списка, **связаться с организацией выбытия**.

ЦЕНТР СТАРТ

СПАСИБО ЗА ВНИМАНИЕ!

По вопросам работы в АИС СГО можно звонить в **центр Старт** по **тел: 202-60-45**, или смотреть на сайте центра Старт **(https://centerstart.ru)** в разделе:
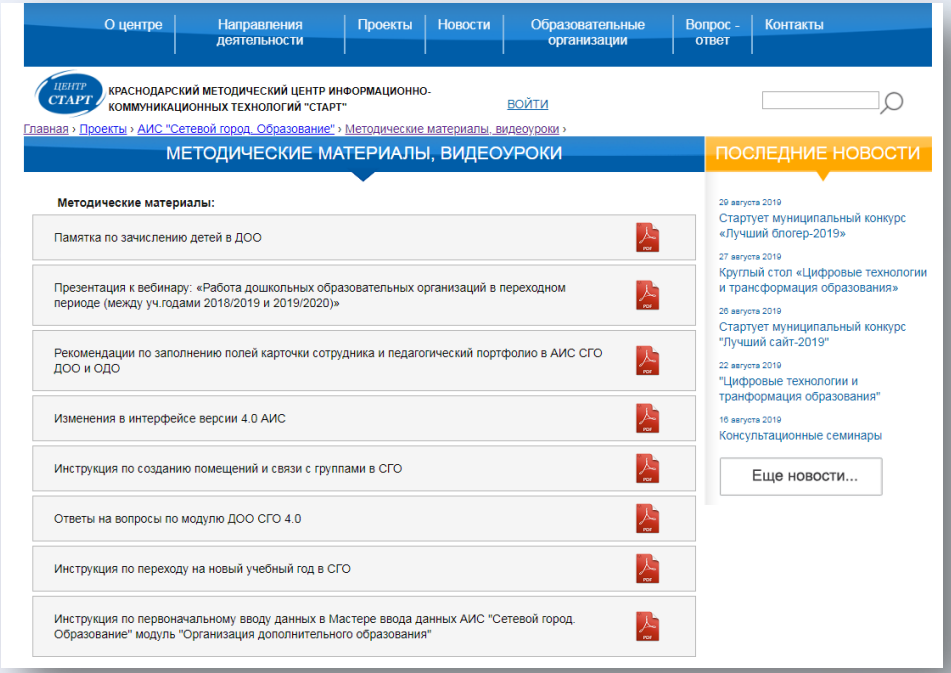
Проекты › АИС "Сетевой город. Образование" › Методические материалы, видеоуроки › Дошкольные образовательные организации